



<https://erejestracja.powiatleczynski.pl>

Na stronie logowania kliknąć na **[Założ konto] (1)** - przeglądarka wyświetli formularz rejestracji konta.

## Logowanie

Użytkownik:

Hasło:

Zaloguj

1 Założ konto Zapomniałem hasła

Podczas zakładania konta należy uzupełnić dane:







- **PESEL (2)** – podczas wprowadzania numeru PESEL zostanie sprawdzona składnia numeru PESEL, następnie na końcowym etapie system sprawdzi czy bazie pacjentów znajduje się osoba posiadająca wprowadzony pesel. **Jeżeli tak**, dane o koncie www zostaną dopisane do kartoteki pacjenta, jeżeli **nie** – zostanie on dopisany do bazy pacjentów, jeżeli **w systemie istnieje założone konto z podobnymi danymi** – nie będzie możliwości zakończenia procesu rejestracji – pojawi się komunikat o konflikcie danych. W takim przypadku należy skontaktować się z pracownikami jednostki. Jeżeli zakładający konto, **nie posiada numeru PESEL**, należy wprowadzić wartość „**BRAK**” – zostanie udostępnione dodatkowe pole z datą urodzenia.
- **Imię (3)**,
- **Nazwisko (4)**,
- **Login (5)** – login musi składać się z **8 znaków**, w przypadku wprowadzenia mniejszej ilości znaków, zostanie wyświetlony komunikat ostrzegawczy,
- **adres email (6)** z weryfikacją poprawności – jeżeli w systemie zostało założone konto na identyczny adres, nie będzie możliwości założenia konta przez portal. W celu założenia konta należy skontaktować się z pracownikami jednostki.
- **numer telefonu (7)** – SMS pole należy uzupełnić wartością „**BRAK**”.

### UWAGA:

Podczas zakładania konta zostaną zweryfikowane dane o **adresie email** oraz numerze **PESEL**. W przypadku, gdy w bazie systemu znajdują się już identyczne dane, system zablokuje możliwość założenia konta. W takim przypadku, prosimy o kontakt z pracownikami jednostki.



<https://erejestracja.powiatleczynski.pl>

Dane podstawowe		
<b>PeSEL:</b>	Twój PESEL  2	Wymagane
<b>Imię:</b>	TWOJE IMIĘ  3	Wymagane
<b>Nazwisko:</b>	TWOJE NAZWISKO  4	Wymagane
<b>Użytkownik</b>	TWÓJ LOGIN  5	Wymagane. Użytkownik wykorzystywany do logowania. Min. 8 znaków
<b>Email:</b>	Twój adres@email.pl  6	Wymagane min. 5 znaków
<b>Powtórz email:</b>	Twój adres@email.pl	Wymagane identycznie jak pole Email
<b>Telefon:</b>	NR TELEFONU  7	Wymagane. Jeśli nie posiadasz podaj "BRAK"
<b>Telefon do powiadomień SMS:</b>	NR TELEFONU	Wymagane. Jeśli nie posiadasz podaj "BRAK"

### UWAGA:

W momencie uzupełniania danych o adresie email oraz numerze telefonu, na formularzu zostaną udostępnione pola z obowiązkiem zaznaczenia zgód na wysyłanie powiadomień tymi kanałami (14).

W sekcji „Adres zamieszkania” należy uzupełnić co najmniej:

- numer domu (9),
- kod pocztowy (11)
- miejscowość (12).

Pola „ulica” (8) oraz „Nr lokalu” (10) są polami opcjonalnymi.

W sekcji „Walidacja” należy podać poprawny wynik wyświetlonego działania matematycznego (13), następnie uzupełnić pola zgód (14) – są one wymagane, jeżeli zostały wprowadzone dane kontaktowe – minimum adres email oraz zgoda na przetwarzanie danych osobowych.

Po kliknięciu na [Załącz konto] na podany w formularzu adres email zostanie wysłane powiadomienie z linkiem aktywacyjnym.



<https://erejestracja.powiatleczynski.pl>

Adres zamieszkania

Ulica:	<input type="text"/>	8	Pozostaw puste gdy brak
Nr domu:	<input type="text"/>	9	Wymagane
Nr lokalu	TWÓJ NR MIESZKANIA <input type="text"/>	10	Pozostaw puste gdy brak
Kod:	KOD POCZTOWY <input type="text"/>	11	Wymagane
Miejscowość:	<input type="text"/>	12	Wymagane

Walidacja

Podaj wynik: 3+4  13  Podaj wynik obliczeń

Zgoda

Założenie konta e-pacjent jest równoznaczne z wyrażeniem świadomej zgody na przetwarzanie danych osobowych, przesłanych przez formularz rejestracji. Przesłane dane osobowe do systemu informatyczne podlegają ochronie zgodnie z Ustawą o świadczeniu usług drogą elektroniczną z dnia 18 lipca 2002 r. (Dz. U. 2002r. Nr 144, poz. 1204), oraz Ustawą o ochronie danych osobowych (Dz. U. 2014, poz. 1182). Poprzez założenie konta e-pacjent, użytkownik wyraża świadomą zgodę na warunki świadczenia usługi określone w Regulaminie Świadczenia Usług Drogą Elektroniczną. (Wymagane) 14

Zgoda e-mail  Wyrażam zgodę na przesyłanie powiadomień na podany adres email (WYMAGANE)

Zgoda SMS  Wyrażam zgodę na przysyłanie powiadomień na podany numer telefonu (WYMAGANE)

Na podany adres mailowy zostanie przesłane powiadomienie o założeniu konta z linkiem aktywacyjnym. Aby nadać hasło do logowania na portal pacjenta, należy kliknąć (15) na link aktywacyjny przeglądarka wyświetli stronę konfiguracji hasła.

**Wiadomość**

Proszę kliknąć link poniżej w celu podania nowego hasła do e-Platformy

Nazwa użytkownika: JANSTEST  
Link do zmiany hasła:  
[Kliknij aby aktywować konto](#) 15

W pole „**Hasło**” (16) oraz „**Powtórz hasło**” (17) wprowadzić ciąg znaków będące przyszłym hasłem do logowania na portal. Zapis zmian następuje po kliknięciu na [**Zapisz hasło**] (18).

Ustaw hasło:

Hasło	<input type="password"/>	16	Wymagane
Powtórz hasło	<input type="password"/>	17	Wymagane

18



<https://erejestracja.powiatleczynski.pl>

Po zmianie hasła przeglądarka wyświetli komunikat potwierdzenia ustawienia konta **(19)**. Po zatwierdzeniu komunikatu, przeglądarka wyświetli stronę logowania do portalu pacjenta **(20)**.



#### UWAGA:

W zależności od konfiguracji – system waliduje składnię hasła. W przypadku, gdy wprowadzane hasło nie zgadza się z warunkami składni hasła, zostanie wyświetlony komunikat informujący o definicji składni wprowadzanego hasła.

W przypadku silnych haseł, hasło powinno zawierać co najmniej 8 znaków w tym co najmniej po jednej wielkiej i małej literze, cyfrze i znaku specjalnym (np. znak „#”, „\$” itp.).

#### UWAGA:

Dobłą praktyką podczas zakładania konta, jest zapamiętanie wprowadzanego loginu oraz hasła. W zależności od konfiguracji powiadomienia, dane o loginie zakładanego konta nie muszą być przesłane na podany adres mailowy.

#### AKTYWACJA KONTA:

Aby w pełni korzystać z portalu E-REJESTRACJA należy udać się do punktu REJESTRACJI PACJĘTA SPZOZ w Łęcznej mieszczącym się na ulicy Krasnystawskiej 52 21-010 Łęczna z ważnym dokumentem tożsamości by potwierdzić oraz zweryfikować swoje dane.

Aby się zarejestrować przejdź pod link: <https://erejestracja.powiatleczynski.pl>